


COLLECTION HIGHLIFE®

ENVOY™



Compatible avec
le système au sel
FreshWater®



Filtration à 100 %
Circulation SilentFlo




Moto-Massage® DX



Efficacité
énergétique
supérieure



Télécommande à
distance



Base et structure en
polymère



Compatible
avec le
système au sel
freshwater®



Avec coque blanc alpin et
habillage Charbon

Personnes
5 places

Places
Lounge

Jets
55 jets

Tension
230 V

Taille
254 × 231 × 97 cm


Entretien de l'eau

Compatible avec le système au sel FreshWater®


ENVOY™



COULEURS DE COQUES



COULEURS DE L'HABILLAGE



COULEURS DES COUVERTURES



COULEURS DE COQUE ET D'HABILLAGE*

Couleurs de l'habillage	Java	Charbon	Blackwood	Lin	Nickel brossé
Couleurs de coques	Blanc alpin Gris glacé Ivoire Tuscan Sun Galet	Blanc alpin Gris glacé Platine Tuscan Sun Galet	Blanc alpin Gris glacé Platine	Blanc alpin Ivoire Tuscan Sun Galet	Blanc alpin Gris glacé Platine

Capacité	5 places
Dimensions	254 × 231 × 97 cm
Contenance	1725 litres
Poids	355 kg à sec ; 2 480 kg rempli**
Jets	55 en tout <ul style="list-style-type: none"> • 2 jets Moto-Massage® DX (deux buses chacun) • 2 jets SoothingStream™ • 5 jets FootStream™ • 2 jets rotatifs d'hydromassage • 2 jets directionnels d'hydromassage • 6 jets Hydrostream™ • 4 jets rotatifs Precision™ • 30 jets directionnels Precision™
Jeu d'eau	BellaFontana™ avec 3 arcs d'eau illuminés
Pompe à jets 1	WaveMaster® 9000 ; une vitesse, 2,5 CV en fonctionnement continu, 5,2 CV en couple de décrochage
Pompe à jets 2	WaveMaster® 9200 ; deux vitesses, 2,5 CV en fonctionnement continu, 5,2 CV en couple de décrochage
Pompe de circulation	SilentFlo 5000™ pour une filtration continue et silencieuse
Système d'entretien de l'eau	Compatible avec le système au sel FreshWater®

Panneau de commandes	IQ 2020™ avec télécommande sans fil 230 V / 20 amp, 50 Hz
Système d'éclairage	Système d'éclairage multicolore Luminescence™ à quatre zones
Réchauffeur	No-Fault® en titane 1 500 W / 230 V
Efficacité énergétique	Couches multiples d'isolation en mousse ; Certifiée selon les normes d'efficacité énergétique de la CEC (California Energy Commission) et l'APSP 14 pour les spas portables.
Système de filtration	Filtration à 100 % sans aucune dérivation, filtres interchangeables par le haut Tri-X™, 30 m² de surface de filtration efficace
Couverture en vinyle	6 à 9 cm profilée, 32 kg/m³ en mousse dense, avec joint d'étanchéité
Options disponibles	
Systèmes de lève-couverture	CoverCradle™, CoverCradle II, Lift 'n Glide™ ou UpRite™
Marches	Les marches sont disponibles en couleurs assorties à l'habillage : Java, Charbon, Blackwood, Lin, Nickel Brossé
Système de divertissement	Système audio sans fil à technologie Bluetooth®
Système de refroidissement de spa	CoolZone™